✗ Fiche 3 : Dynamique de production de l'information préventive - Dossier d'Information Communal sur les Risques majeurs (DICRIM)

Le DICRIM doit être rédigé par chaque commune étant exposée à au moins un risque majeur. Il reprend les informations contenues dans le Dossier Départemental sur les Risques Majeurs (DDRM) et est complété par les mesures de prévention, de protection et de sauvegarde prise par le Maire pour gérer le risque, les dispositions du ou des Plans de Prévention des Risques (PPR) applicables dans la commune et les modalités d'alerte et d'organisation des secours.

⇒ ***Pour en savoir plus sur les outils de la prévention des risques : Notions de base sur l'information préventive***

- **Les points à retenir au 01/01/2026 :**

➔ **697** communes de la région PACA sont couvertes d'un **DICRIM**, soit **74** %;

➔ Les communes couvertes représentent **4 783 003 habitants** soit **95 % d**e la population de la région**.**

Notions abordées dans la fiche :

- **1. La couverture en DICRIM de la région PACA**

Département	DICRIM réalisés	DICRIM en cours de réalisation	DICRIM non réalisés	Nombre total de communes
04 - Alpes-Hte-Pce	140	2	56	**198**
05 – Hautes-Alpes	83	20	59	**162**
06 – Alpes-Marit.	161		2	**163**
13- Bouches-du-R.	111	3	5	**119**
83- Var	137		16	**153**
84- Vaucluse	65	8	78	**151**
Total PACA	**697**	**33**	**216**	**946**

Tableau 1 *: état d'avancement des DICRIM par département et pour PACA au 01/01/2026*

Les communes, au niveau desquelles un DICRIM a été réalisé, se trouvent majoritairement dans les départements 04, 06, 13 et 83.

État d'avancement des DICRIM en PACA

données mises à jour au 01/01/2026

Communes concernées

- DICRIM en cours (33)
- DICRIM non réalisé (216)
- DICRIM publié (697)

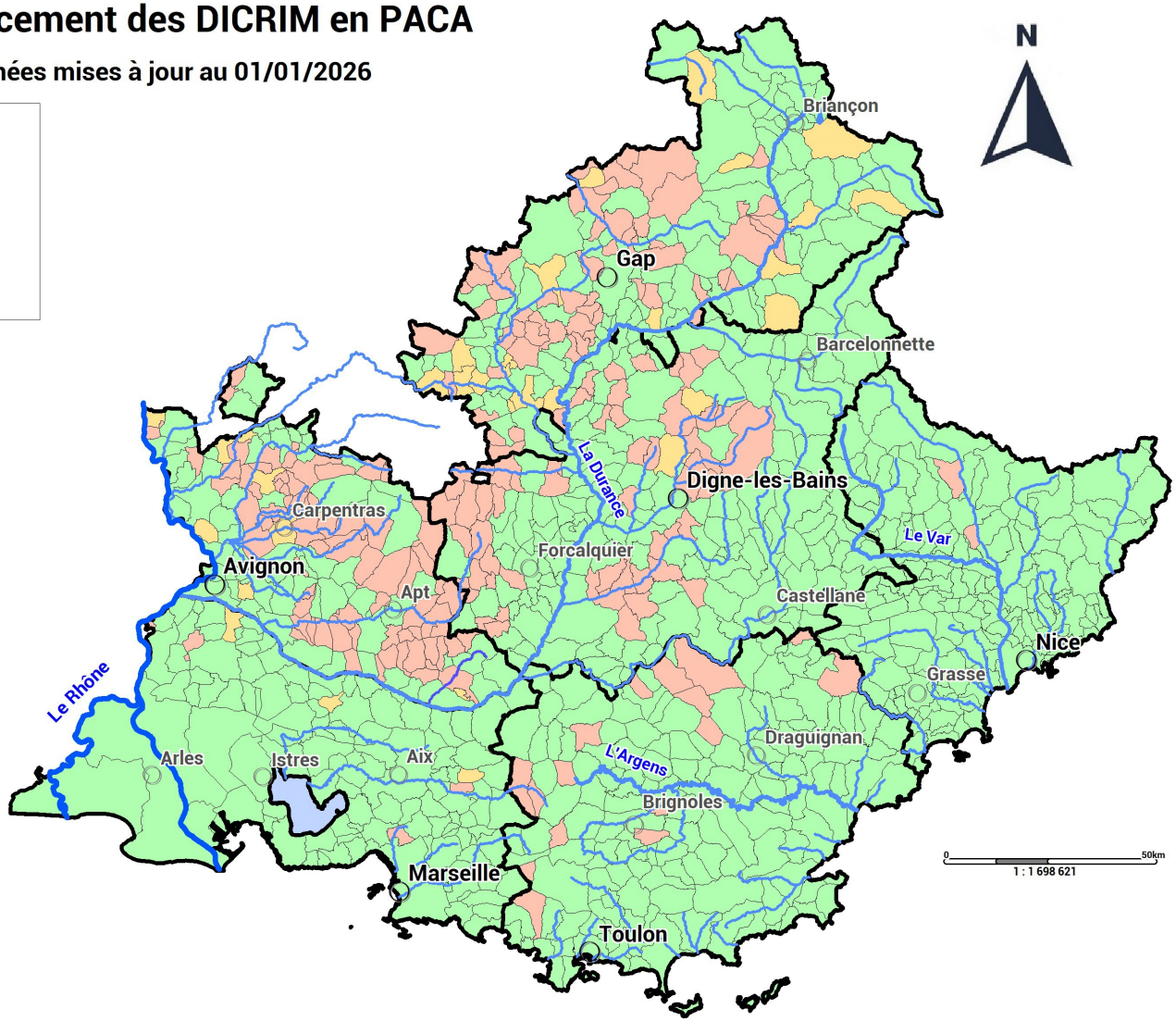

Auteur : DREAL PACA / SPR / URNM ; Date création : 28/01/2026 ;
sources : © IGN_BD CARTO®, DICRIM_PACA.wor

• 2. Population vivant dans des communes où un DICRIM est réalisé

Plus de 4,7 millions de personnes vivent dans des communes où un **DICRIM a été réalisé.**

Département	DICRIM réalisé	DICRIM en cours	DICRIM non réalisé	Total COM PACA INSEE 2021
04 - Alpes-Hte-Pce	146 667	120	15 935	**162 722**
05 – Hautes-Alpes	113 937	9 024	18 141	**141 102**
06 – Alpes-Marit.	1 083 447		330	**1 083 777**
13- Bouches-du-R.	1 995 434	7 736	16 335	**2 019 505**
83- Var	1 034 920		21 268	**1 056 188**
84- Vaucluse	408 598	41 956	108 123	**558 677**
Total PACA	**4 783 003**	**58 836**	**180 132**	**5 021 971**

Tableau 2 *: répartition de la population par département et pour PACA suivant la démarche d'élaboration du DICRIM*

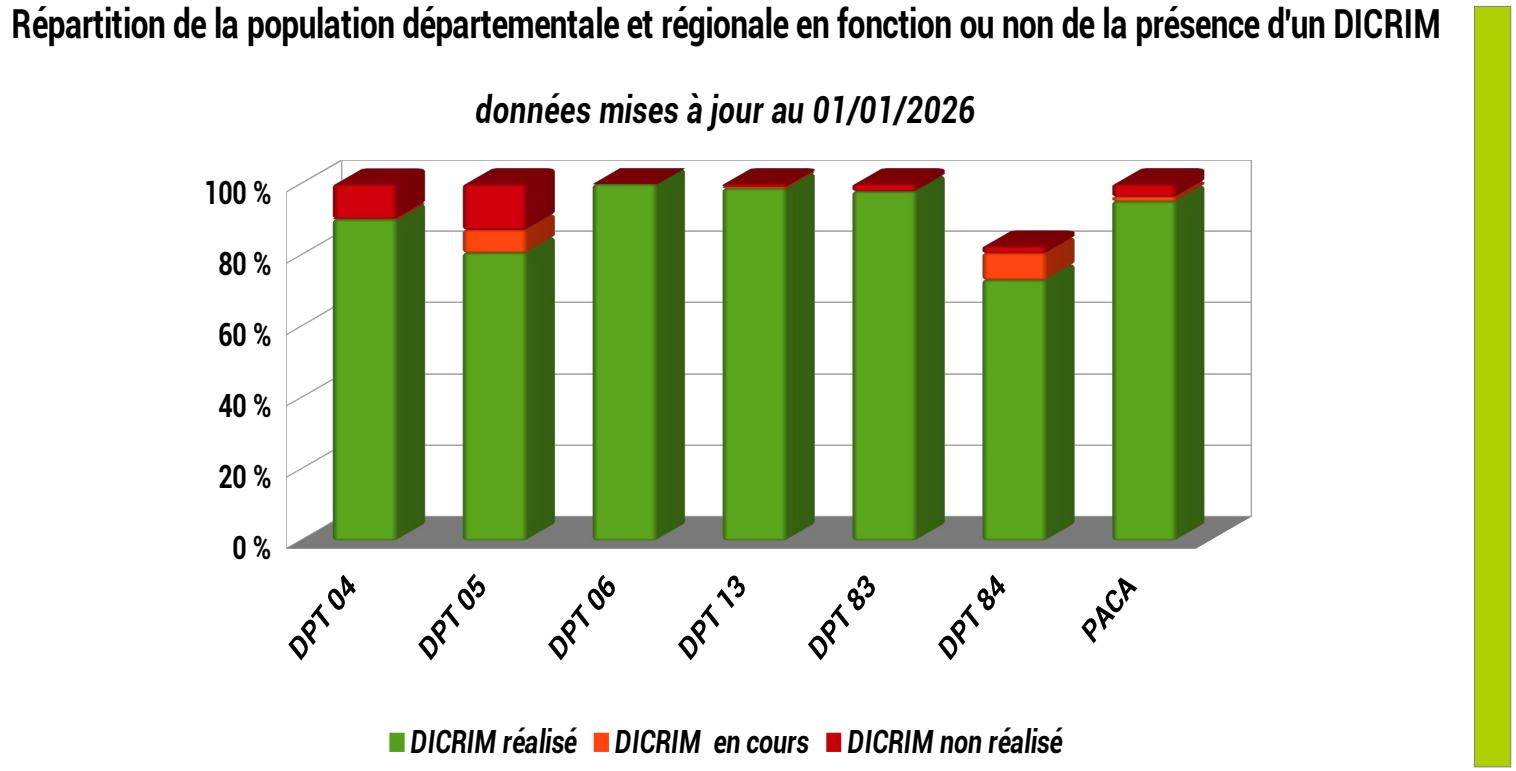

Figure 1 *: répartition de la population par département et pour PACA suivant la démarche d'élaboration du DICRIM (version graphique)*

- ## 3. Dynamique de production des DICRIM , au 01/01/2026

La dynamique de production et mise à jour des DICRIM est illustrée par le graphique ci-dessous.

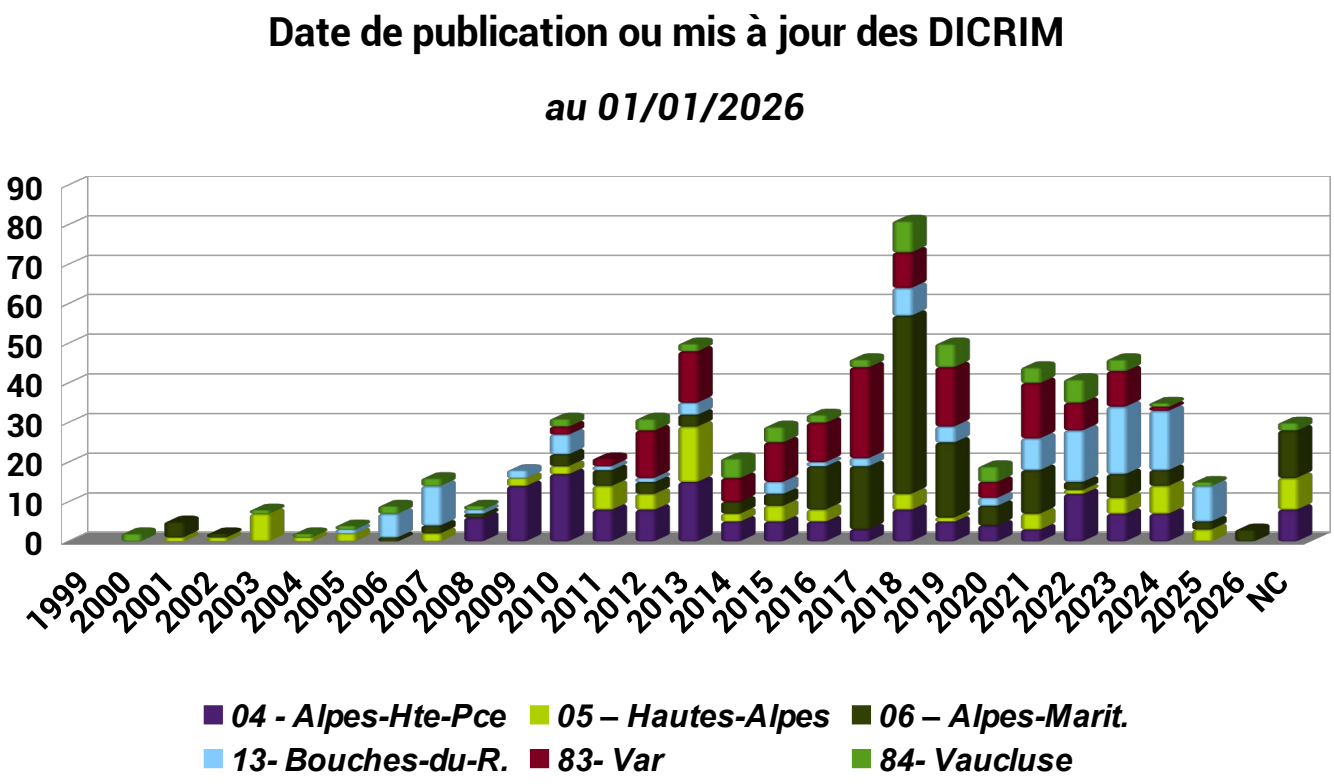

Figure 2 *: Année de réalisation ou de mise à jour des DICRIM publiés en PACA*

- ## Sources des données et méthode

La base de donnée du Cyprès permet de connaître pour chaque commune de la région si elle est dotée ou non d'un DICRIM (ou en cours de rédaction), avec sa date de création, si ce DICRIM à été mis à jour ou non et sa date de mise à jour. Les préfectures fournissent les informations.

Ancienneté des DICRIM publiés en PACA au 01/01/2026

Procédures non démarrées ou en cours

249

Ancienneté DICRIM
(communes concernées)

- Plus de 20 ans (19)
- Entre 15 et 20 ans (87)
- Entre 10 et 14 ans (152)
- Entre 4 et 9 ans (272)
- Moins de 4 ans (137)
- Non connue (30)

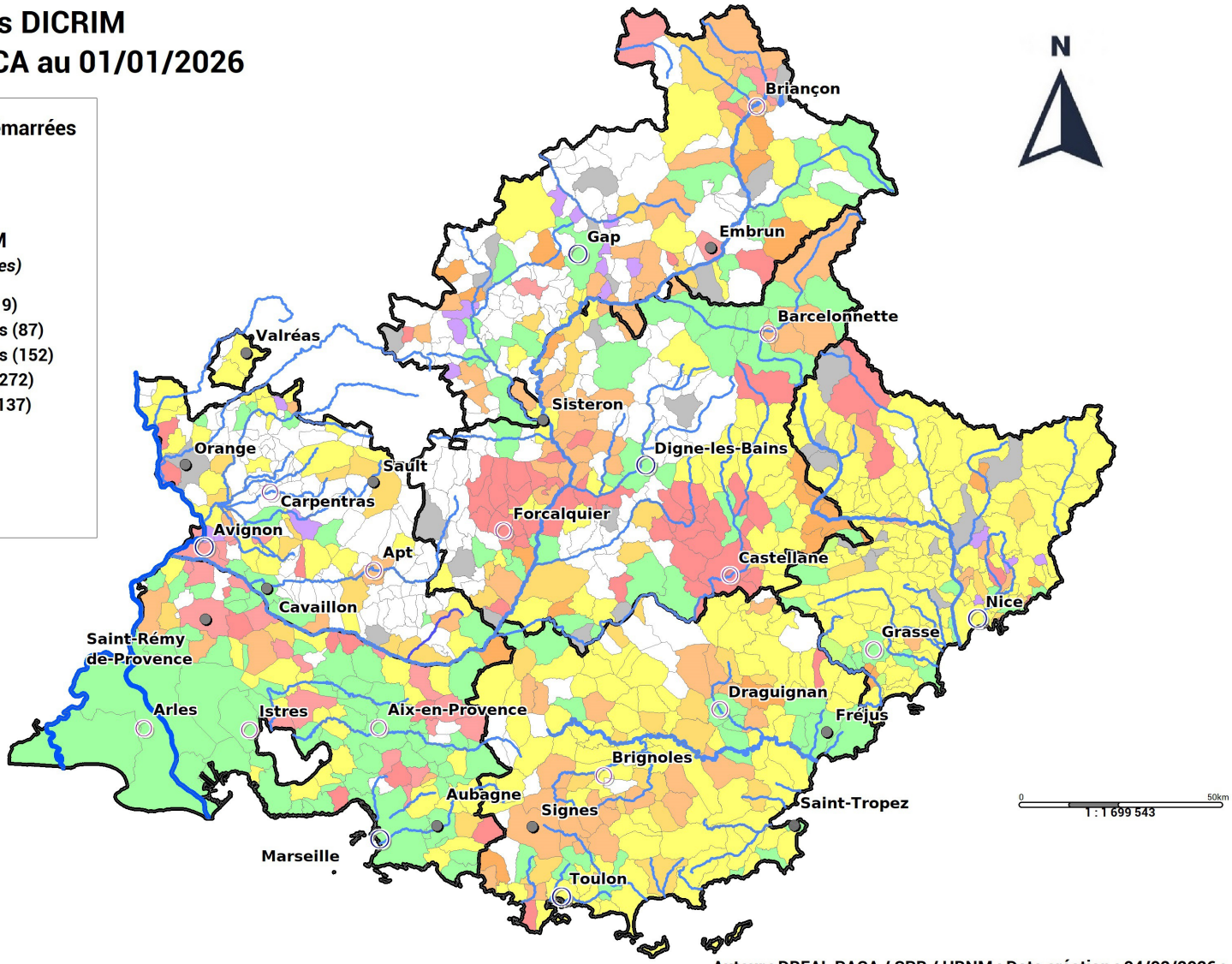

Auteur : DREAL PACA / SPR / URNM ; Date création : 04/02/2026 ;
sources : © IGN_BD CARTO®, Anciennete_DICRIM_PACA.wor